

| | |
|----|---------------------|
| 1. | № документа |
| | 221215-4 |
| 2. | Версия |
| | 1.0 |
| 3. | Модель оборудования |
| | Sindoh D332e |

Функция «Программы»

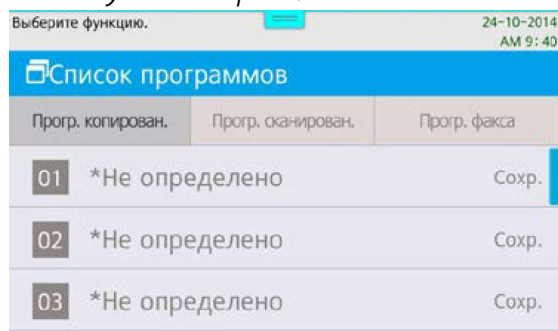
Способ программирования

Часто используемые настройки копирования, сканирования, факса можно сохранить в памяти устройства, а потом при необходимости использовать. Возможно сохранить программы по 10 на каждую функцию, всего 30.

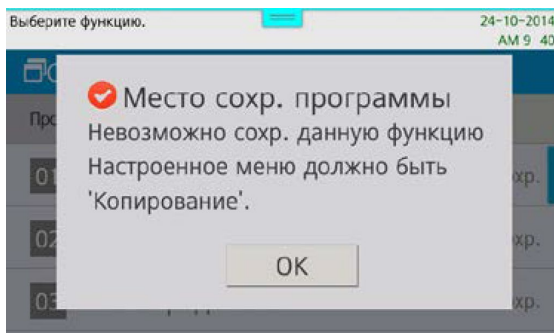
Регистрация функции в программе

Возможно зарегистрировать функции в программе.

1. В главном меню выберите одну из функций копирования/сканирования/факса и переместившись в экран этих функций, измените настройки.
2. Нажмите на кнопку [ПРОГРАММА].
3. Пункты определяются автоматически согласно меню копирования, сканирования и факса .

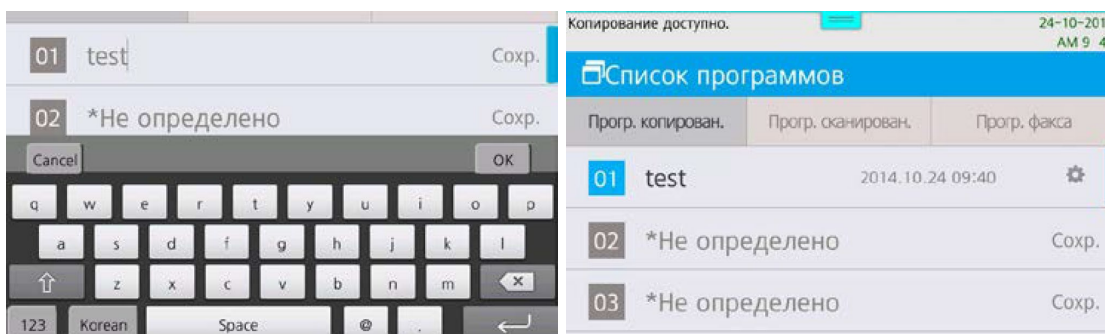


4. В случае ошибки в выборе пунктов появится предупреждающее сообщение:



*В этом случае измените неверные пункты

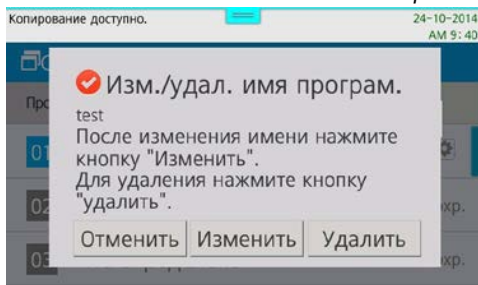
5. Используя виртуальную клавиатуру введите имя и нажмите [OK], затем [Сохранить].



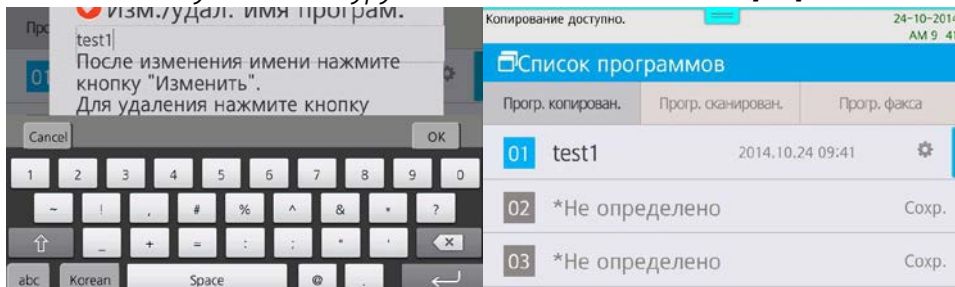
Функция сохранилась и готова к использованию.

Изменение имени сохраненной программы

1. Нажмите на кнопку [Программы].
2. Нажмите на кнопку [⚙️] справа от имени программы.
3. Появившемся окне выберите [Изменить].



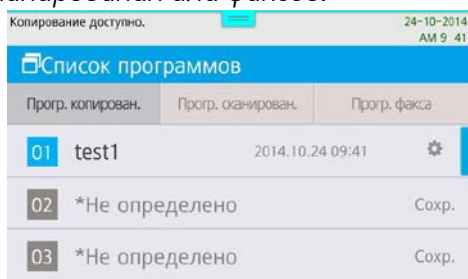
4. Используя клавиатуру введите имя и нажмите [OK].



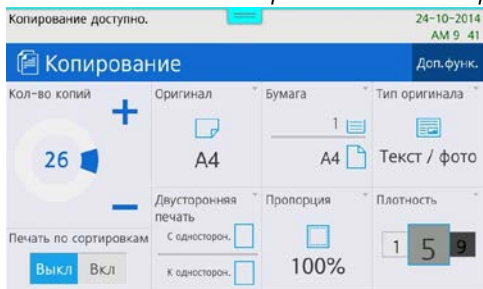
Имя изменено и сохранено.

Вызов сохраненной программы

1. Нажмите кнопку [Программы].
2. Выберите желаемый пункт из программ копирования, сканирования или факсов.

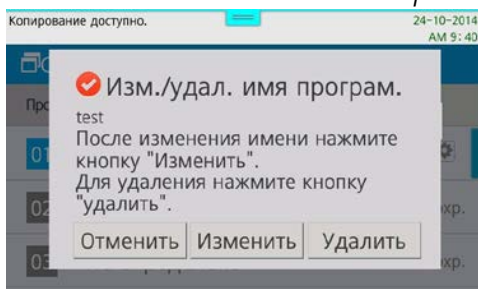


3. Нажмите на имя программы, которую хотите вызвать.
4. Появятся сохраненные настройки.



Удаление сохраненной программы

1. Нажмите на кнопку [Программы].
2. Нажмите на кнопку [⚙️] справа от имени программы.
3. Появившемся окне выберите [Удалить].



Программа удалена

